


CONVERTINVEST All Cap Investment Grade (S)

Aktuelle Fondsausrichtung

Der Fonds ist ein Anleihefonds und strebt als Anlageziel insbesondere moderates Kapitalwachstum an. Er investiert überwiegend in Wandelanleihen mit Wandelbarkeit in Aktien, wobei dabei ESG-Kriterien (Environment, Social, Governance) berücksichtigt werden. Er investiert zumindest 51 % des Fondsvermögens in Wandelanleihen mit einem Rating von mindestens Investmentgrade (Standard & Poor's BBB-, Moody's Baa3, Fitch BBB- oder vergleichbare Ratings von anderen Ratinganbietern/Ratingeinschätzungen). Der Fonds investiert insgesamt zumindest 80 % des Fondsvermögens in Anlagen, die zur Erfüllung ökologischer und/oder sozialer Merkmale des Investmentfonds verwendet werden. Er eignet sich besonders für Anleger, die die Ertragschancen einer diversifizierten Rentenveranlagung mit der Möglichkeit der Umwandlung der Anleihen in Aktien der betreffenden Emittenten nutzen möchten und die sich der Risiken bewusst sind, beispielsweise erhöhte Kursschwankungen bis hin zu möglichen Kapitalverlusten. Der Fonds wird aktiv ohne Bezugnahme zu einem Referenzwert verwaltet. Das Produkt (der Fonds) wird von der Raiffeisen Kapitalanlage-Gesellschaft m.b.H. als Verwaltungsgesellschaft verwaltet.

Risikoindikator¹



Niedrigeres Risiko

Höheres Risiko

Allgemeine Fondsdaten

Erstausgabedatum	17.03.2008
Fondsvolumen in Mio. EUR	26,89
Rechnungsjahr	01.03. – 28.02.
Ausschüttung jährlich	31.05.
Fondsmanager	CONVERTINVEST Financial Services GmbH
Bloomberg-Ticker	CSPCACV
ISIN ausschüttend (A)	AT0000A08Y62
ISIN thesaurierend (T)	AT0000A09008
ISIN vollthesaurierend (V)	AT0000A09016

Die Wertentwicklung der Vergangenheit lässt keine verlässlichen Rückschlüsse auf die zukünftige Entwicklung des Fonds zu.

Wertentwicklung 5 Jahre: 29.05.2021 - 29.05.2026

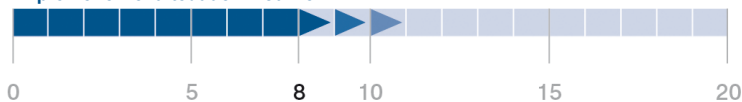
03/2022: Aufnahme Nachhaltigkeitsschwerpunkt (Änderung der Umstände der Wertentwicklung)



Quelle: Depotbank (Raiffeisen Bank International AG)

in % p. a.	1 Jahr	3 Jahre	5 Jahre	10 Jahre	seit Beginn (17.03.2008)
Fonds	17,31	9,13	1,81	2,00	3,35

Empfohlene Behaltdauer in Jahren

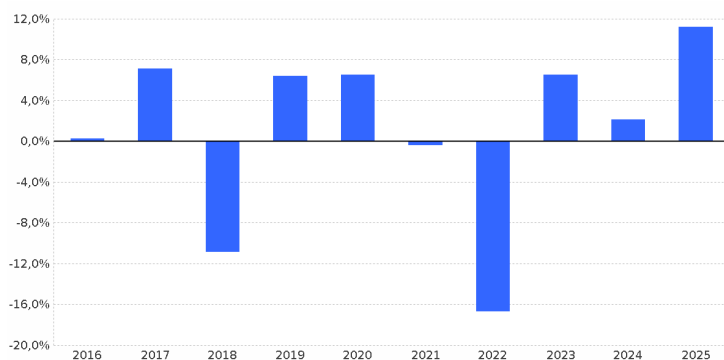


Kommentar aus dem Fondsmanagement

Im Mai 2026 wächst die US-Wirtschaft weiter robust, während Europa nur verhalten expandiert. In den USA stützen ein starker Arbeitsmarkt, solider Konsum und ein BIP-Wachstum von rund 2 bis 2,5 Prozent die Konjunktur, trotz anhaltend erhöhter Inflation und ausbleibender Zinssenkungen. Die Eurozone kämpft dagegen mit schwachem Dienstleistungssektor, höheren Energiepreisen und einem Wachstum von etwa 1 Prozent. Für Juni wird eine Zinserhöhung der EZB um 0,25 Prozent erwartet, mit einer weiteren im Verlauf des Jahres, um der durch steigende Energiepreise getriebenen Inflation Einhalt zu gebieten. Parallel dazu wächst der KISektor dynamisch weiter und treibt Investitionen in beiden Regionen an. Der europäische STOXX 600 legte im Mai um rund 3 Prozent zu, während der S&P 500 etwa 3,5 Prozent gewann. Diesen Monat fiel die Neuemissionsaktivität am Wandelanleihenmarkt besonders hoch aus, zu einem guten Teil getrieben durch den Anstieg im KISektor, mit einem Emissionsvolumen von rund 21 Mrd. USD sowie 600 Mio. EUR. Das Fondsdelta erhöhte sich dabei auf 58 %. (26.05.2026)

Wertentwicklung nach Kalenderjahren (%)

03/2022: Aufnahme Nachhaltigkeitsschwerpunkt (Änderung der Umstände der Wertentwicklung)

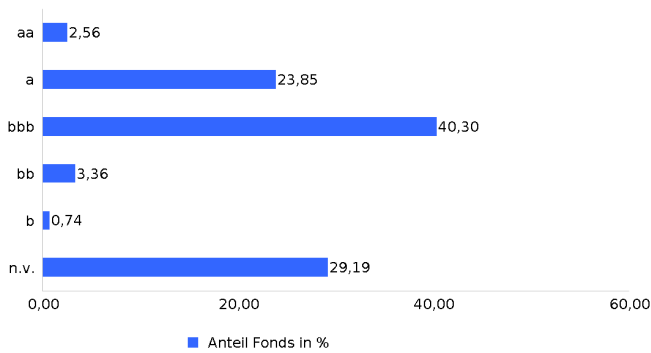


in %	2016	2017	2018	2019	2020	2021	2022	2023	2024	2025
Fonds	0,2	7,1	-10,8	6,4	6,5	-0,4	-16,7	6,5	2,1	11,2

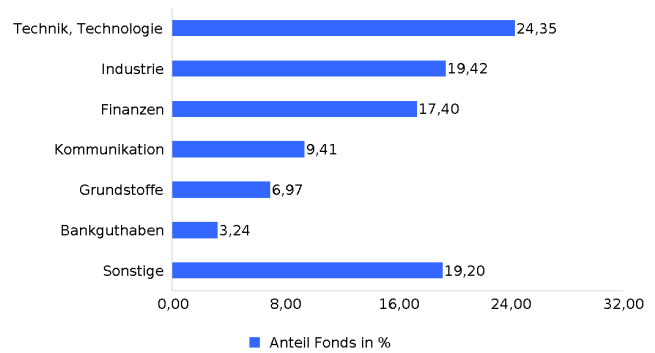
Die Wertentwicklung wird von der Raiffeisen KAG auf Basis der veröffentlichten Fondspreise nach der OeKB-Methode berechnet. Details zur Berechnung finden Sie auf der nächsten Seite. ²
Die Performance-Szenarien sind dem Basisinformationsblatt zu entnehmen.

CONVERTINVEST All Cap Investment Grade (S)

Struktur nach Rating (Anteil am Anleihevermögen)



Struktur nach Sektoren (Anteil am Anleihevermögen)



Tranchendaten

	ISIN	Auflage
ISIN ausschüttend (A)	AT0000A08Y62	17.03.2008
ISIN thesaurierend (T)	AT0000A09008	17.03.2008
ISIN vollthesaurierend (V)	AT0000A09016	17.03.2008
Rücknahmeabschlag max. (%)		-
Laufende Kosten (%) ³		1,37
davon Verwaltungsgebühr (%)		1,06

Erfolgsgebühren: Bis zu 10 % der vom Fonds pro Quartal erwirtschafteten Wertentwicklung über 2,50 % p.a. unter Berücksichtigung einer sog. High-Water-Mark (in der Vergangenheit andere Berechnungsgrundlage). Siehe Prospekt Abschnitt II Punkt 18.1. Der tatsächliche Betrag hängt davon ab, wie gut sich Ihre Anlage entwickelt.

Die Verwaltungsgesellschaft weist darauf hin, dass die Vertriebsstelle im Zuge des Erwerbs und / oder der Rückgabe von Anteilscheinen Gebühren verrechnen kann.

Risikokennzahlen

Volatilität (% p. a., 3 Jahre)	9,35
Sharpe Ratio (p. a., 3 Jahre)	0,64
Maximum Drawdown (% , seit Fondsbeginn)	-24,67

Kennzahlen (Basis Anleihevolumen)⁴

Ø Rendite Restlaufzeit gewichtet auf next Call (%)	-7,46
Ø Restlaufzeit auf next Call (Jahre)	3,65
Ø Duration auf next Call (Jahre)	3,46
Ø Kupon (%)	1,00
Ø Rating	a

Im Rahmen der Anlagestrategie kann überwiegend (bezogen auf das damit verbundene Risiko) in Derivate investiert werden.

Dies ist eine Marketingmitteilung. Alle Daten und Informationen wurden mit größter Sorgfalt zusammengestellt und überprüft; die verwendeten Quellen sind als zuverlässig einzustufen. Es gilt der Informationsstand zum Aktualisierungszeitpunkt. Eine Haftung oder Garantie für die Richtigkeit und Vollständigkeit der Informationen kann nicht übernommen werden.

Die veröffentlichten Prospekte bzw. die Informationen für Anleger gemäß § 21 AIFMG sowie die Basisinformationsblätter der Fonds der Raiffeisen Kapitalanlage-Gesellschaft m.b.H. stehen unter www.rcm.at unter der Rubrik „Kurse & Dokumente“ in deutscher Sprache (bei manchen Fonds die Basisinformationsblätter zusätzlich auch in englischer Sprache) bzw. im Fall des Vertriebs von Anteilen im Ausland unter www.rcm-international.com unter der Rubrik „Kurse & Dokumente“ in englischer (gegebenenfalls in deutscher) Sprache bzw. in ihrer Landessprache zur Verfügung. Eine Zusammenfassung der Anlegerrechte steht in deutscher und englischer Sprache unter folgendem Link: <https://www.rcm.at/corporategovernance> zur Verfügung. Beachten Sie, dass die Raiffeisen Kapitalanlage-Gesellschaft m.b.H. die Vorkehrungen für den Vertrieb der Fondsanteilscheine außerhalb des Fondsdomizillandes Österreich aufheben kann.

¹ Der Risikoindikator beruht auf der Annahme, dass Sie das Produkt für 8 Jahre halten.

² Die Wertentwicklung wird von der Raiffeisen KAG auf Basis der veröffentlichten Fondspreise nach der OeKB-Methode berechnet. Bei der Berechnung der Wertentwicklung werden individuelle Kosten, wie beispielsweise Transaktionsgebühren, Ausgabeaufschlag, Rücknahmeabschlag, Depotgebühren des Anlegers sowie Steuern, nicht berücksichtigt. Diese würden sich bei Berücksichtigung mindernd auf die Wertentwicklung auswirken. Die Wertentwicklung in der Vergangenheit ist kein zuverlässiger Indikator für die Wertentwicklung in der Zukunft. Die Märkte könnten sich künftig völlig anders entwickeln. Anhand der Darstellung können Sie bewerten, wie der Fonds in der Vergangenheit verwaltet wurde. Hinweis für Anleger mit anderer Heimatwährung als der Fondswährung: Wir weisen darauf hin, dass die Rendite infolge von Währungsschwankungen steigen oder fallen kann.

³ Dies sind die laufenden Kosten, die anfallen, wenn Sie nach 1 Jahr aussteigen. Die laufenden Kosten setzen sich zusammen aus Verwaltungsgebühren und sonstigen Verwaltungs- oder Betriebskosten (Schätzung auf der Grundlage der tatsächlichen Kosten des letzten Jahres) sowie Transaktionskosten (Schätzung der Kosten, die anfallen, wenn die Verwaltungsgesellschaft die zugrunde liegenden Anlagen für den Fonds kauft oder verkauft. Der tatsächliche Betrag hängt davon ab, wie viel die Verwaltungsgesellschaft kauft und verkauft.). Wert gemäß dem im Zeitpunkt der Erstellung der Informationen gültigen Basisinformationsblatt.

⁴ Bei der Berechnung der Anleihekennzahlen wird bei Wertpapieren mit vorzeitigem Kündigungsrecht dieses berücksichtigt. Falls E mittelten von einer allfälligen vorzeitigen Kündigung absehen, bewirkt dies eine entsprechende Verlängerung der Laufzeitenstruktur und somit eine Änderung der dargestellten Kennzahlen.