



CONVERTINVEST BEST OF CONVERTIBLES

CONVERTINVEST ALL-CAP CONVERTIBLES FUND

Jänner 2017

ANLAGEPOLITIK - ANLAGEZIEL

Der Fonds ist ein Anleihefonds und strebt als Anlageziel regelmäßige Erträge an. Er investiert überwiegend (mind. 51 % des Fondsvermögens) in Wandelanleihen von Emittenten mit unterschiedlicher Börsenkapitalisierung, die ihren Sitz oder Tätigkeitsschwerpunkt in Europa haben, sowie in Anleihen mit Wandelbarkeit in europäische Aktien. Derivative Instrumente werden im Rahmen der Veranlagungsstrategie verwendet. Das Gesamtrisiko derivativer Instrumente, die nicht der Absicherung dienen, darf 100 vH des Fondsvermögens nicht überschreiten. Eine ausführliche Beschreibung der einzelnen Risikoarten finden sie im vollständigen Prospekt. Das durchschnittliche Rating der im Fondsvermögen befindlichen Schuldverschreibungen beziehungsweise im Fall von nicht gerateten Schuldverschreibungen, deren Emittenten, beträgt mindestens Investmentgrade (Standard & Poor's BBB-, Moody's Baa3, Fitch BBB- oder vergleichbare Ratings von anderen Ratinganbietern/Ratingeinschätzungen). Die Feststellung des durchschnittlichen Ratings erfolgt auf Basis von Ratings von Standard & Poor, Moody's, Fitch, vergleichbaren Ratings von anderen Ratinganbietern sowie von Ratingeinschätzungen der Raiffeisen RESEARCH GmbH.

Risiko- und Ertragsprofil:



FONDSDATEN AKTUELL

NAV / Rückgabekurs zum Stichtag 31.01.2017:	115,00 (A) 149,20 (T) 153,89 (VT)
Fondsvolumen per 31.01.2017:	EUR 82 461 316,43
Anzahl Titel im Fonds:	38
Maximaler Ausgabeaufschlag:	bis zu 3,5 %
Ausschüttung per 31.05.2016 (pro Anteil):	EUR 2,72 (A)* EUR 0,31 KEST. (T) EUR 0,00 (VT)

* nur für österr. KEST-pflichtige Investoren:
diese Ausschüttung enthält EUR 0,94 österr. KEST.

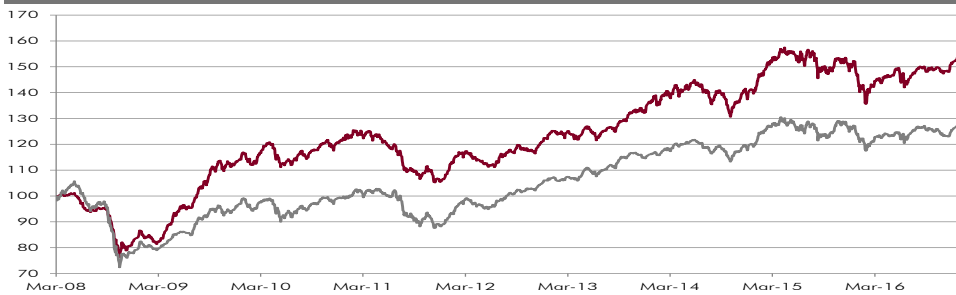
Empfohlene Behaltdauer: 10 Jahre

FONDSDATEN ALLGEMEIN

Fondsmanager seit Auflage:	CONVERTINVEST Financial Services GmbH
Sitz des Fondsmanagers:	Brunn am Gebirge, Österreich
Kapitalanlagegesellschaft:	Raiffeisen Kapitalanlage GmbH
Fondsdomizil/Sitz der KAG:	Schwarzenbergplatz 3, Wien, Österreich
Depotbank:	Raiffeisen Bank International AG
Zulassung:	Österreich, Deutschland, Italien
Fondswährung:	Euro
Rechnungsjahr:	01. März - 28./29. Februar
Gründungsdatum, Registrierung:	17. März 2008 (A), 03. Juni 2008 (D)

A-Klasse ISIN / WKN:	AT0000A08Y62 / AONFRL
T-Klasse ISIN / WKN:	AT0000A09008 / AONGQB
VT-Klasse ISIN / WKN:	AT0000A09016 / AONGRK
Bloomberg Symbol:	CSPCECC AV (A) / CSPCACT AV (T)
	CSPCACV AV (VT)
Laufende Kosten:	1,28 % per 30.12.2013
Fixe Verwaltungsgebühr:	bis zu 1,15 %
An die Wertentwicklung des Fonds gebundene Gebühren:	bis zu 10 % p.a. auf den gesamten Wertzuwachs (High Water Mark)

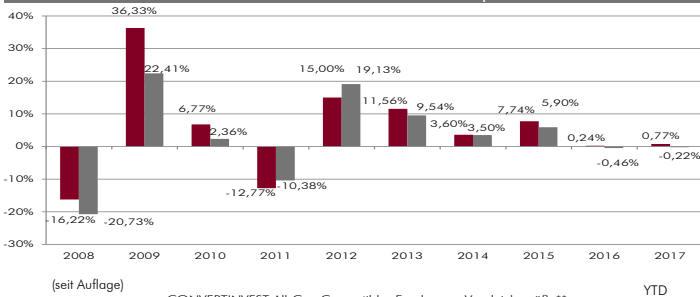
CHART WERTENTWICKLUNG NACH KOSTEN ¹⁾



Quelle: Convertinvest — CONVERTINVEST All Cap Convertibles Fund — Vergleichsgröße**

1) Wertentwicklungen in der Vergangenheit sind kein verlässlicher Indikator für die zukünftige Wertentwicklung und lassen keine verlässlichen Rückschlüsse auf die zukünftige Entwicklung eines Fonds zu. Die Analysen und Schlussfolgerungen sind genereller Natur und berücksichtigen nicht die individuellen Bedürfnisse der Anleger hinsichtlich Ertrag, steuerlicher Situation oder Risikobereitschaft. Wertpapierdienstleistungen sind in der Regel mit zusätzlichen Kosten verbunden, die die Performance negativ beeinflussen. Es handelt sich hier um die Nettoperformance. Der einmalige Ausgabeaufschlag von bis zu 3,5% und individuelle Kosten wie beispielsweise Gebühren, Provisionen und andere Entgelte von Dritten sind in der Darstellung nicht berücksichtigt und würden sich bei Berücksichtigung negativ auf die Wertentwicklung auswirken. Der Disclaimer und die rechtlichen Hinweise am Ende dieses Dokuments (auf Seite 3 von 3) gelten auch für diese Seite.

CHART JAHRESPERFORMANCE nach Kalenderjahren ¹⁾



Quelle: Convertinvest

** UBS CB Europe Index bis 31.12.2008; Exane ECI Euro Index seit 01.01.2009

PERFORMANCE ¹⁾

Nettoperformance bis Monatsende (VT):	
1 Monat:	0,77 %
YTD:	0,77 %
6 Monate:	4,23 %
1 Jahr:	8,84 %
3 Jahre p.a.:	4,11 %
5 Jahre p.a.:	6,42 %
Seit Auflage (17.03.2008):	53,89 %
Seit Auflage (17.03.2008) annualisiert:	4,97 %

Seite 1 von 3

KONTAKT: CONVERTINVEST Financial Services GmbH A-2345 Brunn am Gebirge, Liebermannstraße F03/401, FN 214338d LG Wr. Neustadt
Tel.: +43 2252 25 99 79-0, Fax: -29, e-mail: office@convertinvest.com, www.convertinvest.com

§ RECHTLICHE HINWEISE UND DISCLAIMER §

Dies ist eine Marketingmitteilung. Der Disclaimer am Ende dieses Dokuments (auf Seite 3 von 3) gilt auch für diese Seite!

CONVERTINVEST ALL-CAP CONVERTIBLES FUND

Jänner 2017

CHANCEN & RISIKEN

Chancen: Das Wandelrecht ermöglicht eine Partizipation an steigenden Aktienkursen. Der Anleiheanteil der Wandelanleihe bietet Absicherung bei schwachen Börsen. Die Beimischung von Wandelanleihen mittelgroßer Unternehmen erlaubt eine Teilnahme an diesem dynamischen Marktsegment. Die Asymmetrie der Wandelanleihe zielt darauf ab, ein besseres Chancen-Risiko-Verhältnis als Aktien und Anleihen zu erreichen. **Risiken:** Risiken, die von der Risikoeinstufung nicht erfasst werden und trotzdem für den Fonds von Bedeutung sind: **Kreditrisiko:** Der Fonds legt Teile seines Vermögens (direkt oder über Kreditderivate) in Anleihen und/oder Geldmarktinstrumenten an. Es besteht das Risiko, dass die entsprechenden Aussteller insolvent werden (beziehungsweise sich bonitätsmäßig verschlechtern) und diese Anleihen und/oder Geldmarktinstrumente (oder Kreditderivate) ihren Wert teilweise oder zur Gänze verlieren. **Liquiditätsrisiko:** Es besteht das Risiko, dass eine Position nicht rechtzeitig zu einem angemessenen Preis liquidiert werden kann. Dieses Risiko kann auch zu einer Aussetzung der Anteilscheinrücknahmen führen. **Ausfallsrisiko:** Der Fonds schließt Geschäfte mit verschiedenen Vertragspartnern ab. Es besteht das Risiko, dass diese Vertragspartner z.B. aufgrund einer Insolvenz die Forderung des Fonds nicht erfüllen. **Operationelles Risiko, Verwahrersrisiko:** Es besteht das Risiko von Verlusten, die aus dem Versagen von internen Prozessen / Systemen oder von externen Ereignissen (z.B. Naturkatastrophen) resultieren. Mit der Verwahrung ist das Risiko des Verlustes des Fondsvermögens verbunden, das sich aus der Insolvenz, einer Sorgfaltswidrigkeit oder eines missbräuchlichen Verhaltens des Verwahrers oder eines Unterverwahrers ergeben kann. **Risiko aus Derivate-Einsatz:** Der Fonds kann Derivatgeschäfte nicht nur zur Absicherung, sondern auch als aktives Veranlagungsinstrument einsetzen, wodurch das Risiko einer Wertschwankung des Fonds erhöht wird. **Eine ausführliche Beschreibung der einzelnen Risikoarten finden sie im vollständigen Prospekt.**

KENNZAHLEN ¹⁾

Volatilität 3 Jahre:	8,14 %
Sharpe Ratio 3 Jahre:	0,52
Volatilität 5 Jahre:	7,37 %
Sharpe Ratio 5 Jahre:	0,85
Aktiensensitivität (%-Delta) vor Future*:	44,44 %
Aktiensensitivität (%-Delta) nach Future*:	38,53 %
Positive Monate seit Auflage*:	57,94 %
Duration*:	1,61
Durchschnittliche Restlaufzeit*:	3,354
Laufende Verzinsung*:	1,04 %

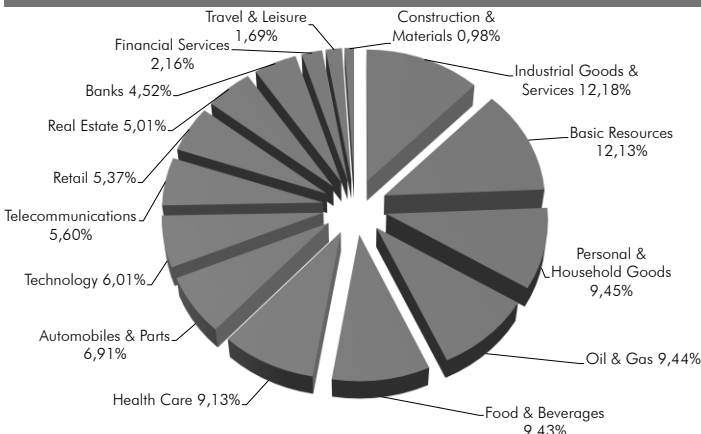
RATINGS (in % vom Fondsvermögen) *

AAA	0,00 %	BBB	12,55 %
AA	9,09 %	BB	4,71 %
A	14,37 %	B	5,69 %
CCC	3,23 %	NR	37,21 %
Cash/Sonst.	13,15 %		

VERMÖGENSAUFTEILUNG

Wandelanleihen:	84,85 %
Synthetische Wandelanleihen:	2,00 %
Anleihen:	0,00 %
Derivate:	-0,08 %
Bankguthaben:	10,84 %
Sonstiges Vermögen:	2,39 %

SEKTORALE VERTEILUNG DES CB-DELTA* *



* Datenquelle CONVERTINVEST

GRÖSSTE 10 POSITIONEN (in % vom Fondsvermögen)

0,125	Marine Harvest CV	2020	4,37 %
1,000	Aabar / Unicredit CV	2022	3,89 %
0,600	Deutsche Post CV	2019	3,29 %
3,500	SGL Carbon CV	2020	3,23 %
0,500	Aabar / Unicredit CV	2020	3,20 %
0,250	adidas CV	2019	3,12 %
1,750	Orpea CV	2020	3,04 %
0,500	Severstal CV	2021	3,02 %
1,250	Sainsbury CV	2019	2,96 %
4,000	Steinhoff CV	2021	2,95 %

1) Wertentwicklungen in der Vergangenheit sind kein verlässlicher Indikator für die zukünftige Wertentwicklung und lassen keine verlässlichen Rückschlüsse auf die zukünftige Entwicklung eines Fonds zu. Der Disclaimer und die rechtlichen Hinweise am Ende dieses Dokuments (auf Seite 3 von 3) gelten auch für diese Seite.

VERMÖGENSAUFTEILUNG (in % vom Fondsvermögen)

Währungen (nach Absicherung):	Anteil (%)	Länder*:	Anteil (%)
EUR	98,88 %	Deutschland	26,15 %
USD	0,69 %	Skandinavien	12,74 %
GBP	0,54 %	Frankreich	12,74 %
CHF	0,00 %	UK	7,86 %
SEK	-0,11 %	Weitere	40,51 %

BERICHT DES FONDSMANAGEMENTS

Der Jahresstart 2017 stand im Zeichen der Amtseinführung von Donald Trump als US Präsident. Die Märkte versuchten, mögliche Szenarien seiner Amtshandlungen einzupreisen. Mehrheitlich wird erwartet, dass es zu fiskalpolitischen Impulsen kommen wird, die jedoch nicht den im Wahlkampf kommunizierten Umfang haben werden. Vor diesem Hintergrund tendierten die Aktienmärkte unter nur geringen Schwankungen seitwärts. Wandelanleihen zeigten eine ähnliche Wertentwicklung. Allerdings zog die Neuemissionstätigkeit bereits an. Der Fonds zeigte eine positive Wertentwicklung, die besser als die vergleichbarer Indizes war und sogar die des Aktienmarktes übertraf. Insbesondere Titel des Rohstoffbereichs, aber auch die unterbewertete AABAR/Unicredit lieferten einen positiven Wertbeitrag. Wir blieben mit einem Delta von knapp unter 39% neutral positioniert.

Seite 2 von 3

KONTAKT: CONVERTINVEST Financial Services GmbH A-2345 Brunn am Gebirge, Liebermannstraße F03/401, FN 214338d LG Wr. Neustadt
Tel.: +43 2252 25 99 79-0, Fax: -29, e-mail: office@convertinvest.com, www.convertinvest.com

§ RECHTLICHE HINWEISE UND DISCLAIMER §

Dies ist eine Marketingmitteilung. Der Disclaimer am Ende dieses Dokuments (auf Seite 3 von 3) gilt auch für diese Seite!



CONVERTINVEST

BEST OF CONVERTIBLES

§ RECHTLICHE HINWEISE UND DISCLAIMER §

Hierbei handelt es sich um eine Marketingmitteilung. Sofern nicht anders angegeben z.B. mittels „*“, Datenquelle Raiffeisen Kapitalanlage GmbH und Raiffeisen Bank International AG. Der Prospekt und das KIID (sowie allfällige Änderungen) wurden entsprechend den Bestimmungen des InvFG 1993 in der jeweils geltenden Fassung im "Amtsblatt zur Wiener Zeitung" veröffentlicht und stehen Interessenten in deutscher Sprache kostenlos in Papierform am Sitz der KAG Raiffeisen Kapitalanlage GmbH und am Sitz der Depotbank Raiffeisen Bank International AG, als Datei im pdf-Format auf der Homepage der KAG (www.rcm.at) zur Verfügung. Das genaue Datum der jeweils letzten Veröffentlichung sowie allfällige weitere Abholstellen sind auf der Homepage der KAG (www.rcm.at) ersichtlich. Diese Unterlage dient als zusätzliche Information für die Anleger und basiert auf dem Wissensstand der mit der Erstellung betrauten Personen zum Redaktionsschluss. Die Analysen und Schlussfolgerungen sind genereller Natur und berücksichtigen nicht die individuellen Bedürfnisse der Anleger hinsichtlich Ertrag, steuerlicher Situation oder Risikobereitschaft. Die Wertentwicklung der Vergangenheit lässt keine verlässlichen Rückschlüsse auf die zukünftige Entwicklung eines Fonds zu. Die Performance-Berechnung erfolgt von der KAG basierend auf Daten der Depotbank nach der ÖKB-Methode; Ausgabe- und Rücknahmespesen, Provisionen und Gebühren von Dritten werden nicht mitberücksichtigt. Alle Daten und Informationen wurden mit größter Sorgfalt nach den zum Stichtag aktuellsten vorhandenen Daten zusammengestellt und überprüft. Eine Haftung oder Garantie für die Richtigkeit und Vollständigkeit der Informationen kann nicht übernommen werden.